

Point Hebdo COVID-19 en Nouvelle-Aquitaine Situation au 10/10/2021

Source : Santé Publique France

#1. Surveillance virologique

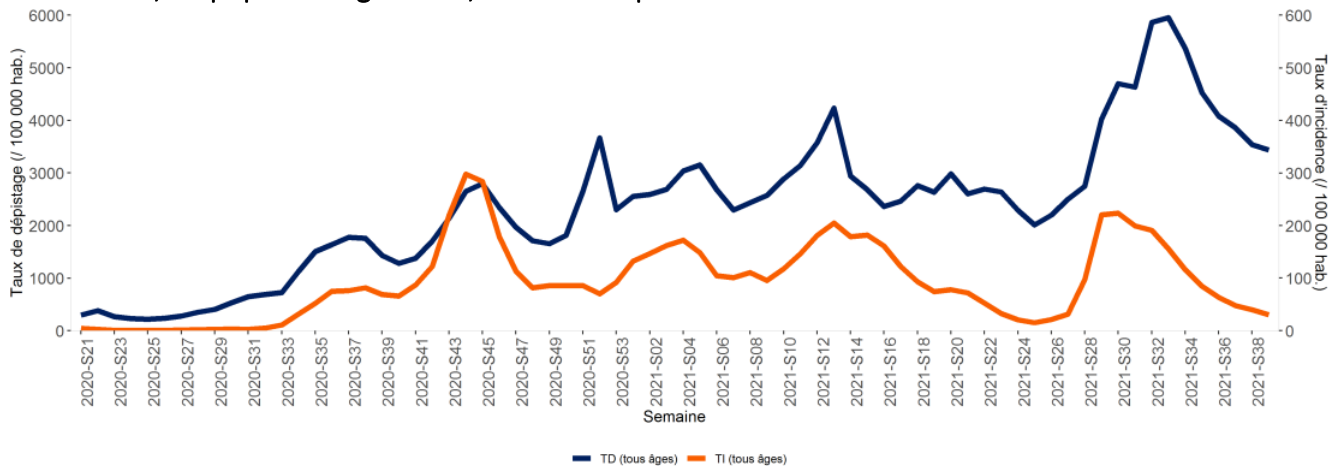
En Nouvelle Aquitaine au 07/10/2021 :

Taux de dépistage : ↘
3 440 pour 100 000 habitants

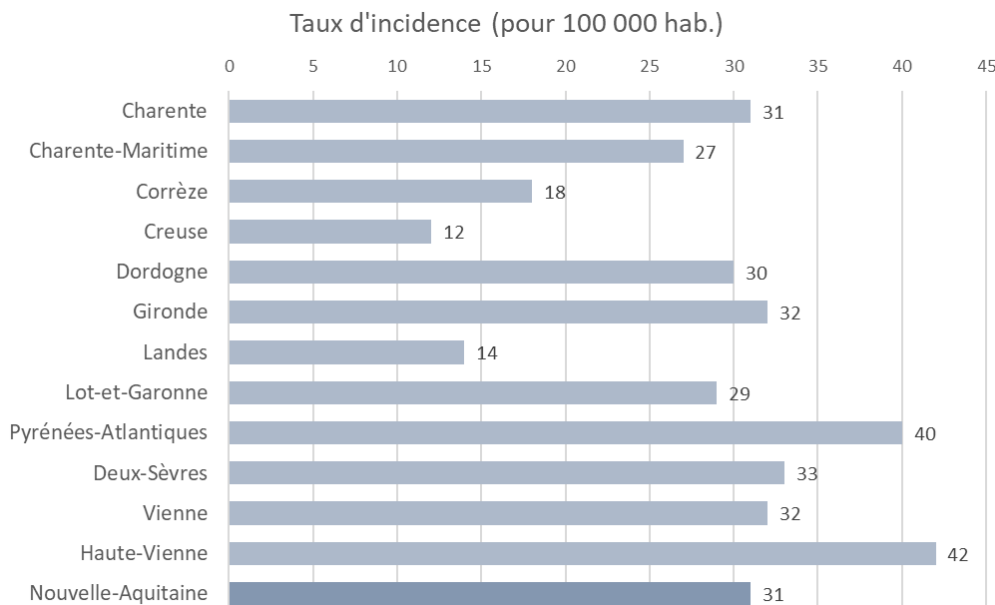
Taux d'incidence : ↘
30,6 pour 100 000 habitants

Taux de positivité ↘
0,9%

Evolution hebdomadaire des taux d'incidence (en orange) et de dépistage (en bleu) de l'infection par le SARS-CoV-2, en population générale, Nouvelle-Aquitaine



Taux d'incidence par département au 07/10/2021



#2. Hospitalisation, réanimation et décès à l'hôpital – Nouvelle-Aquitaine

Nombre d'hospitalisations en cours et de décès de patients hospitalisés par département – 10/10/2021

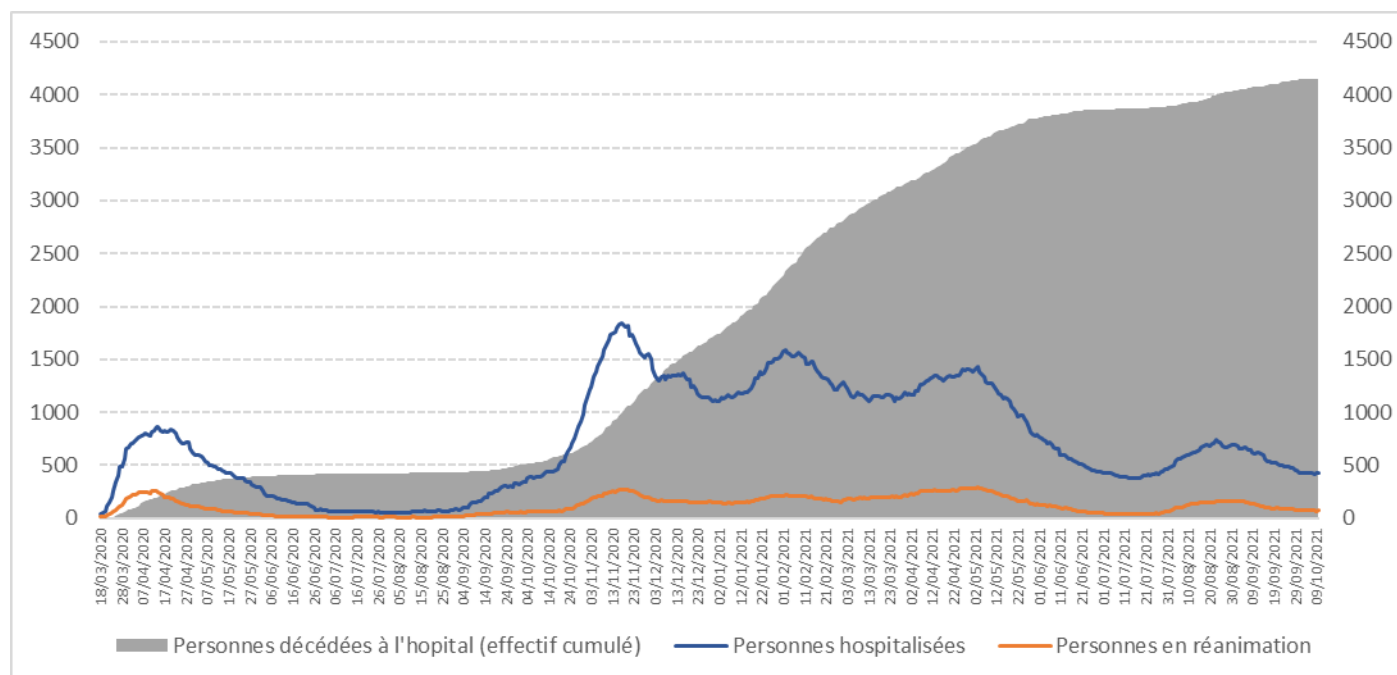
En Nouvelle Aquitaine :

Nombre d'hospitalisation en cours : ↘ 425

Nombre de personnes en service de réanimation : ↘ 71

Nombre de décès à l'hôpital : ↗ 4 154

Évolution du nombre de personnes hospitalisées, en réanimation ou en soins intensifs et décédées du Covid-19 en Nouvelle-Aquitaine

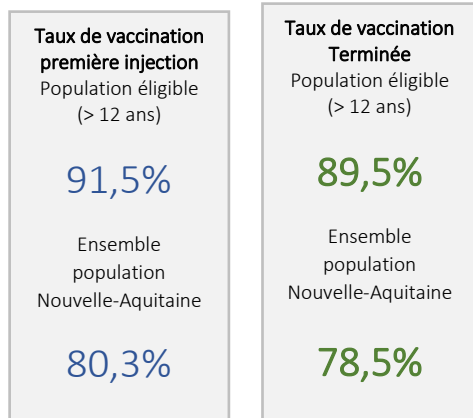


Nombre de personnes hospitalisées, en réanimation pour Covid-19 par département – 10/10/2021

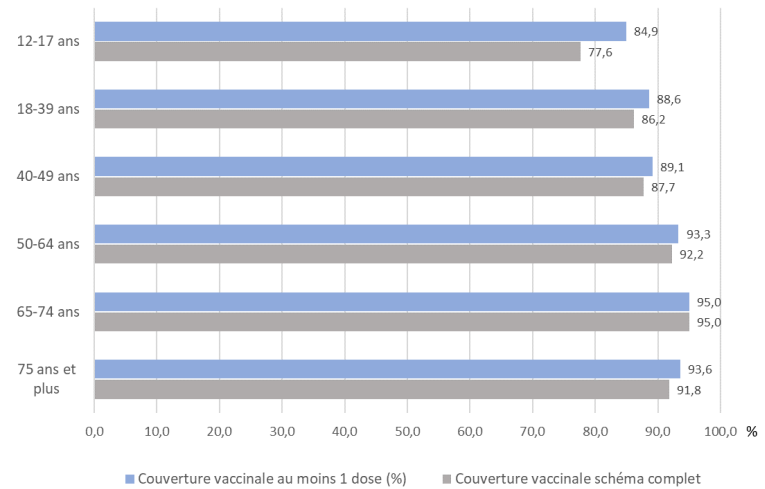
	Nombre d'hospitalisation en cours	Personnes décédées à l'hôpital (effectif cumulé)
Charente	18	166
Charente-Maritime	34	377
Corrèze	0	230
Creuse	16	99
Dordogne	95	262
Gironde	128	1 163
Landes	06	259
Lot-et-Garonne	08	194
Pyrénées-Atlantiques	58	513
Deux-Sèvres	18	270
Vienne	13	284
Haute-Vienne	31	337

#3. Données Vaccination en Nouvelle-Aquitaine

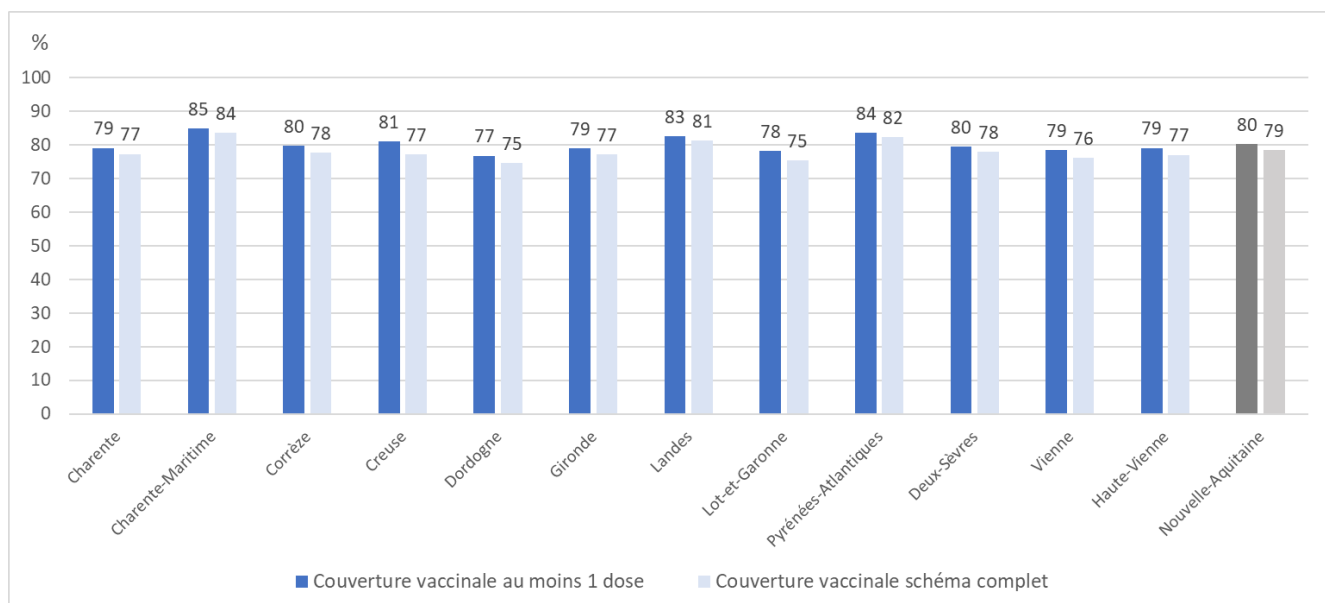
Taux de vaccination au 05/10/2021



Analyse par tranche d'âge



Taux de vaccination par département – ensemble de la population (%)



Couvertures vaccinales contre la COVID-19 chez les professionnels de santé libéraux en Nouvelle-Aquitaine – 05/10/2021

